

## Beton Wand- und Deckenschleifer Giraffe® mit Wechselkopfsystem

### GDE 10 Set Turbo-Jet

Bestell-Nr. 504.203



Technische Attribute	
Leistungsaufnahme	1010 Watt
Leistungsabgabe	590 Watt
Leerlaufdrehzahl DGH-R	5800-8700 /min
Leerlaufdrehzahl DSH-R	1700-2500 /min
Scheiben-Ø	150 mm
Werkzeugaufnahme	28 mm Ø
Neigungswinkel am Kopf	100 °
Länge	1490 mm
Kabellänge	4,0 m
Gewicht ohne Kopf	3,6 kg

### Beton Wand- und Deckenschleifer Giraffe® mit Wechselkopfsystem

- + Elektronik: mit Drehzahlkonstanthaltung, Sanftanlauf, Überlastungsschutz und Drehzahlvorwahl mit Stellrad
- + Sehr handliche, leichte Maschine mit optimalen Bedienungskomfort. Ermöglicht ermüdungsarmes und ergonomisches Arbeiten
- + Ausgestattet mit innovativem Wechselkopf-System mit Randnah-Segment. Schleifköpfe lassen sich mit einem Klick anbringen und entfernen
- + Leichte Handhabung: durch optimale Balance zwischen Motor und Schleifkopf
- + Zuverlässige Kraftübertragung und hohe Flexibilität durch die flexible Antriebswelle. Seit Jahrzehnten bewährte „FLEX Technik“. Durch dieses Konstruktionsprinzip wird das Gewicht am Kopf der Giraffe® auf ein Minimum reduziert. Das erleichtert die Handhabung.
- + Kardanisch gelagerter Schleifkopf sorgt für hohe Flexibilität und optimale Anpassung beim Schleifen an Wänden und Decken.
- + Die effektive Absaugung sorgt für staubarmes Arbeiten
- + Anschlussmöglichkeit für die FLEX Sicherheitssauger mit dem FLEX Clip-System am Führungsrohr
- + Staubgeschützter Ein-/Ausschalter
- + Sehr flexibel durch eine optionale Verlängerung (Zubehör) um 500 mm für große Raumhöhen, werkzeuglos montierbar
- + Die Bearbeitung von sehr großen Flächen und Raumhöhen bis 3,40 m ist durch den optionalen Einsatz des GM 340 möglich
- + Mit dem innovativen, textilen Transportsystem lassen sich Maschine und Zubehör mühelos transportieren. Die Giraffe® muss nicht montiert werden, sondern ist sofort einsatzbereit
- + Turbo-Jet mit optimaler Abtragleistung. Durch die Vielzahl der Diamant-Segmente entsteht ein deutlich ruhigeres Laufverhalten und schöneres Schleifbild. Erhöht zusätzlich die Lebensdauer der Maschine. Ideal zum Entgraten von Beton.

Grundausrüstung	
1 Diamantschleifteller Turbo-Jet	504.076
1 Segmentschleifkopf DGH-R	503.819
1 Segmentschleifkopf DSH-R	503.827
1 Clip-Schnellspannring SH-FC 32	406.023
Antistatik-Saugerschlauch 32 mm Ø x 4 m mit Rastanschluss und Anschlussmuffe für Sauger mit Nebenluftregelung	477.605
1 Transporttasche	408.867

## Zubehör

### Segmentschleifkopf für Diamantschleifteller

Bestell-Nr. 503.819



#### Technische Attribute

Verpackungseinheit	1
--------------------	---

Für den Einsatz von Diamantschleiftellern Ø 150 mm mit FLEX Spezialflansch. Für Flächenschiff und randnahe Bearbeitung.

### Segmentschleifkopf für Diamantschleifpads

Bestell-Nr. 503.827



#### Technische Attribute

Verpackungseinheit	1
--------------------	---

Für den Einsatz von Diamantschleifpads Ø 150 mm mit Klettaufnahme. Für Trockenschliff auf mineralischen Oberflächen, Flächenschiff und randnahe Bearbeitung.

## Zubehör

### Diamantschleifteller Turbo-Jet

Bestell-Nr. 504.076



Technische Attribute	
Abmessung in mm	150 Ø x 28 x 23,5
Verpackungseinheit	1

Turbo-Jet Schleifteller mit optimaler Abtragleistung. Durch die Vielzahl der Diamant-Segmente entsteht ein deutlich ruhigeres Laufverhalten und schöneres Schleifbild. Ideal für den Flächenschliff auf mineralischen Untergründen. Mit FLEX Formflansch.

### Diamantschleifteller Surface-Jet

Bestell-Nr. 504.084



Technische Attribute	
Abmessung in mm	150 Ø x 28 x 23,5
Verpackungseinheit	1

Spezialschleifteller für Betonkosmetik und Graffiti-Entfernung, sowie zum Entfernen von leichten Unebenheiten und Übergängen an Betonteilen, Verunreinigungen auf Beton und hartem Putz. Mit FLEX Formflansch.

## Zubehör

### Diamantschleifteller Beton/Thermo-Jet

Bestell-Nr. 504.092



#### Technische Attribute

Abmessung in mm	150 Ø x 28 x 23,5
Verpackungseinheit	1

Schleifteller für den Grobschliff mit hoher Abtragsleistung zum Schleifen, Reduzieren/Egalisieren von Schalungs-Unebenheiten, Sinterschichten, Anstriche, Kleberreste, Thermoplast, Graffiti, Algen und andere Verunreinigungen. Mit FLEX Formflansch.

### Verlängerung

Bestell-Nr. 409.294



#### Technische Attribute

Abmessung in mm	500
Verpackungseinheit	1

Mehr Flexibilität durch die Verlängerung, leicht und werkzeuglos bedienbar. Ermöglicht Arbeiten bei großen Raumhöhen.

### Antistatik-Saugschlauch mit Nebenluftregelung

Bestell-Nr. 406.708



#### Technische Attribute

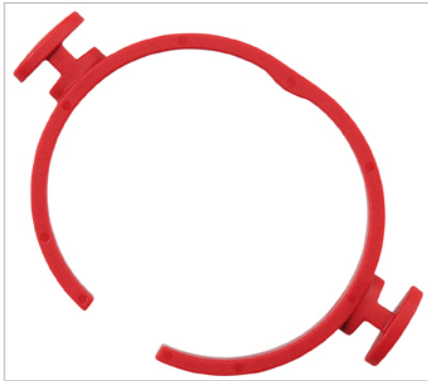
Verpackungseinheit	1
--------------------	---

Innen-Ø 32 mm, 4 m mit Universal-Geräteanschluss, Clip-System und Universal-Adapter (445.029), antistatisch. Inkl. Nebenluftregelung zur Reduzierung des Saugunterdrucks nach Bedarf.

## Zubehör

### Clip-Schnellspanning rot

Bestell-Nr. 406.023



Für Saugadapter SAD-FC 32 und für die GE 5 /R, GSE 5 R.

#### Technische Attribute

Verpackungseinheit	1
--------------------	---

### Schnell-Clip Adapter

Bestell-Nr. 410.497




Wechseladapter an Elektrowerkzeuge mit geschlossenem FLEX Clip-System für schnelles und einfaches Lösen/Anclipsen (Schnellspanning).

#### Technische Attribute

Verpackungseinheit	1
--------------------	---

### Diamant-Schleifpad

Bestell-Nr. 418.951



Zum Einsatz mit Klett-Schleifteller 150 Ø. Schleifpads für den Trockenschliff, ein großer Vorteil im Reparatur- und Renovierungsbereich.


#### Technische Attribute

Abmessung in mm	150 Ø
Korn	30
Verpackungseinheit	1

Geeignet für das Schleifen und Polieren von Granit-Arbeitsplatten, Feinsteinzeugfliesen, Fußbodenplatten, Betonflächen im Sichtbereich, Natursteinen an Fensterbänken, Verkleidungen, Skulpturen, Treppen.

## Diamant-Schleifpad

Bestell-Nr. 418.978




Technische Attribute	
Abmessung in mm	150 Ø
Korn	50
Verpackungseinheit	1

Zum Einsatz mit Klett-Schleifteller 150 Ø. Schleifpads für den Trockenschliff, ein großer Vorteil im Reparatur- und Renovierungsbereich. Geeignet für das Schleifen und Polieren von Granit-Arbeitsplatten, Feinsteinzeugfliesen, Fußbodenplatten, Betonflächen im Sichtbereich, Natursteinen an Fensterbänken, Verkleidungen, Skulpturen, Treppen.

## Diamant-Schleifpad

Bestell-Nr. 418.986




Technische Attribute	
Abmessung in mm	150 Ø
Korn	100
Verpackungseinheit	1

Zum Einsatz mit Klett-Schleifteller 150 Ø. Schleifpads für den Trockenschliff, ein großer Vorteil im Reparatur- und Renovierungsbereich. Geeignet für das Schleifen und Polieren von Granit-Arbeitsplatten, Feinsteinzeugfliesen, Fußbodenplatten, Betonflächen im Sichtbereich, Natursteinen an Fensterbänken, Verkleidungen, Skulpturen, Treppen.

## Zubehör

### Diamant-Schleifpad

Bestell-Nr. 418.994




Technische Attribute	
Abmessung in mm	150 Ø
Korn	200
Verpackungseinheit	1

Zum Einsatz mit Klett-Schleifteller 150 Ø. Schleifpads für den Trockenschliff, ein großer Vorteil im Reparatur- und Renovierungsbereich. Geeignet für das Schleifen und Polieren von Granit-Arbeitsplatten, Feinsteinzeugfliesen, Fußbodenplatten, Betonflächen im Sichtbereich, Natursteinen an Fensterbänken, Verkleidungen, Skulpturen, Treppen.

### Diamant-Schleifpad

Bestell-Nr. 419.001




Technische Attribute	
Abmessung in mm	150 Ø
Korn	400
Verpackungseinheit	1

Zum Einsatz mit Klett-Schleifteller 150 Ø. Schleifpads für den Trockenschliff, ein großer Vorteil im Reparatur- und Renovierungsbereich. Geeignet für das Schleifen und Polieren von Granit-Arbeitsplatten, Feinsteinzeugfliesen, Fußbodenplatten, Betonflächen im Sichtbereich, Natursteinen an Fensterbänken, Verkleidungen, Skulpturen, Treppen.

## Zubehör

### Diamant-Schleifpad

Bestell-Nr. 419.028



Technische Attribute	
Abmessung in mm	150 Ø
Korn	800
Verpackungseinheit	1

Zum Einsatz mit Klett-Schleifteller 150 Ø. Schleifpads für den Trockenschliff, ein großer Vorteil im Reparatur- und Renovierungsbereich. Geeignet für das Schleifen und Polieren von Granit-Arbeitsplatten, Feinsteinzeugfliesen, Fußbodenplatten, Betonflächen im Sichtbereich, Natursteinen an Fensterbänken, Verkleidungen, Skulpturen, Treppen.

### Diamant-Schleifpad

Bestell-Nr. 419.036



Technische Attribute	
Abmessung in mm	150 Ø
Korn	1500
Verpackungseinheit	1

Zum Einsatz mit Klett-Schleifteller 150 Ø. Schleifpads für den Trockenschliff, ein großer Vorteil im Reparatur- und Renovierungsbereich. Geeignet für das Schleifen und Polieren von Granit-Arbeitsplatten, Feinsteinzeugfliesen, Fußbodenplatten, Betonflächen im Sichtbereich, Natursteinen an Fensterbänken, Verkleidungen, Skulpturen, Treppen.



## Zubehör

### Diamant-Schleifpad

Bestell-Nr. 419.044



#### Technische Attribute

Abmessung in mm	150 Ø
Korn	3000
Verpackungseinheit	1

Zum Einsatz mit Klett-Schleifteller 150 Ø. Schleifpads für den Trockenschliff, ein großer Vorteil im Reparatur- und Renovierungsbereich. Geeignet für das Schleifen und Polieren von Granit-Arbeitsplatten, Feinsteinzeugfliesen, Fußbodenplatten, Betonflächen im Sichtbereich, Natursteinen an Fensterbänken, Verkleidungen, Skulpturen, Treppen.

### Transporttasche

Bestell-Nr. 408.867



#### Technische Attribute

Abmessung (L x B x H)	1560 x 320 x 360 mm
Verpackungseinheit	1

Leichte und robuste Transporttasche aus reißfestem Textilmaterial. Die Giraffe® wird optimal durch Schaumstoff-Formteile geschützt (optionales Zubehör). Mit Stauraum im Innenteil für Zubehöre wie Schleifmittel, Saugschlauch und Weiteres. Groß dimensionierte Tragegriffe erleichtern das Tragen speziell über Treppen.