


Hohlkehlsysteme

Einteiliges System:
HK 100

Zweiteiliges System:
HK 15x15 / HK 20x20/
HK 25x25 / HK 30x30
+ EL 3,5 / EL 3,5 sk / EL 8

Tipps vom Profi

Beachten Sie dazu auch die
Verarbeitungsanleitung und -
videos auf www.doellken-profiles.com,
in der Doellken-App oder auf YouTube.



Die Hohlkehlleisten aus Hochleistungs-Kunststoff ermöglichen die Bildung einer Bodenwanne durch das wandseitige Hochziehen der elastischen Bodenbeläge. Um die erhöhten Hygieneanforderungen in sensiblen Umgebungen mit elastischen Bodenbelägen zu erfüllen, kommt das Hohlkehlsystem in Reinst- und Reinräumen, wie z. B. Großküchen, in der Lebensmittelindustrie, Laboren oder in Krankenhäusern zum Einsatz. Durch die Ausbildung einer Hohlkehle lassen sich die Beläge leichter im Sockelbereich reinigen und es kann sich weniger Schmutz ansammeln.

Vorteile im Überblick:

- Flexibilität und Elastizität
- 100 % Feuchtigkeitsbeständigkeit
- Ermöglichen die perfekte Hohlkehlsockelausbildung
- Hohlkehle vereinfacht die Reinigung und Pflege
- Verhindert die Ansammlung von Schmutz und Bakterien
- Schutz vor Brüchen des Belages im Hohlkehlbereich

Haben Sie Fragen zum Produkt
oder benötigen Tipps von unse-
ren Profis? Dann kontaktieren
Sie uns einfach:
Hotline: +49 3643/ 4170-711
oder über unsere App!

Döllken
Profiles

we create.
we innovate.

SURTECO GROUP

Vorteile im Überblick



Aus flexiblem Polyblend auf Basis PVC (sämtliche Inhaltsstoffe sind REACH - konform), für wandseitig hochgezogenen Bodenbelägen.

Ergänzend zu den Produkten HK 15/15, HK 20/20, HK 25/25 und HK 30/30 sind für den optischen Abschluss zur Wand die Abschlussprofile EL 3,5 und EL 8 erhältlich.

Um die Verlegung so bequem wie möglich zu gestalten, nutzen Sie doch das Döllken Profiles Floor-board und die Sockelleistenschere!

Farben

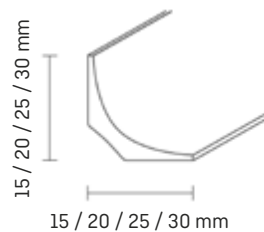
Farben	HK 15/15, 20/20, 25/25, 30/30	EL 3,5	EL 3,5 sk	EL 8	HK 100
schwarz	x	x	x	x	x
weiß	-	x	-	x	x
hellgrau	-	x	x	x	x
alumetallic	-	-	-	-	x
beige	-	x	x	x	-
dunkelgrau	-	x	x	x	-
braun	-	x	x	x	-



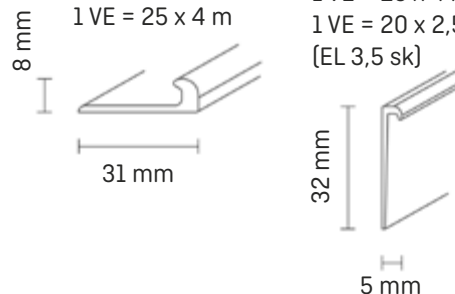
Technische Daten

Zweiteiliges System

- ① Hohlkehprofile
 HK 15/15, HK 20/20,
 HK 25/25, HK 30/30
- 1 VE = 20 x 2,50 m
 1 VE = 20 x 5,0 m

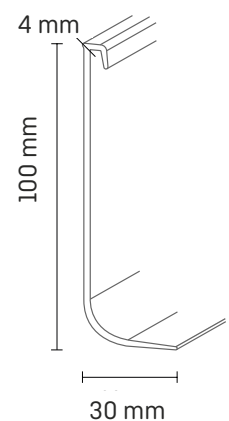


- ② Abschlussprofile
 EL 8 oder EL 3,5 / EL 3,5 sk
- 1 VE = 25 x 4 m
 1 VE = 20 x 2,50 m (EL 3,5)



Einteiliges System (Hohlkehle und Abschlussprofil in einem Profil)

HK 100
 1 VE = 40 x 2,50 m



NEU! Neue Verarbeitungsvideos auf www.doellken-profiles.com, in der Doellken-App oder auf YouTube.

Döllken Profiles GmbH
 Industriestraße 1
 59199 Bönen
 Follow us on

T: +49 3643 4170 711
 F: +49 3643 4170 330
info@doellken-profiles.com
www.doellken-profiles.com