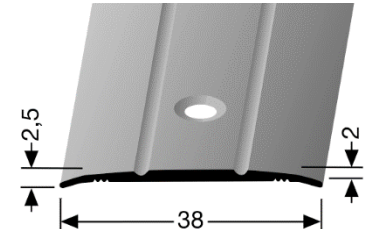
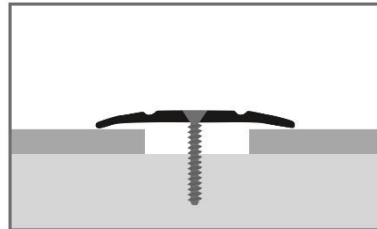


- **Profiltyp:**

438



- **Bezeichnung:**

Übergangsprofil aus Aluminium, versenkt gebohrt

- **Anwendung:**

Für Übergänge bei elastischen, keramischen oder Hartbodenbelägen im Wohnbereich und Büroräumen ohne Publikumsverkehr. Bedingt geeignet für punktförmige Belastung.

- **Länge des Profils:**

5,0 m
3,0 m
2,7 m
1,0 m
0,9 m

Lochabstand:

16,6 cm

Lochabstand:

16,6 cm

Lochabstand:

15,0 cm

Lochabstand:

16,6 cm

Lochabstand:

15,0 cm

- **Profilbreite:**

38 mm

- **Profilhöhe:**

2,5 mm

- **Profilstärke:**

2,0 mm

- **Legierung des Profils:**

Aluminium: EN AW-6060

- **Aluminium-Farbtone:**

Alu eloxiert platinum fein geschliffen (nur in 1,0 und 3,0 m Länge)	F1G
Alu poliert	F3
Alu eloxiert silber	F4
Alu eloxiert silber fein geschliffen (nur in 1,0 und 3,0 m Länge)	F4G
Alu eloxiert sand	F9
Alu eloxiert gold	F5
Alu eloxiert bronze	F6
Alu eloxiert edelstahloptik	F2

Produktdatenblatt



-
- **Brandschutzklasse:** A1 = nicht brennbar


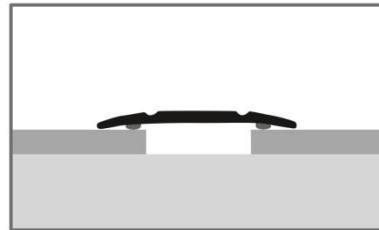
Die genannten Werte sind typische oder Durchschnittswerte, gelten aber nicht als zugesicherte Eigenschaften. Dieses Produkt unterliegt nicht der Bauprodukteverordnung.

Montage/Verlegung

Verschraubung mit Torx-Schrauben Ø 3,0 mm. Der Untergrund muss planeben, hart, trocken und tragfähig sein.

- **Profiltyp:**

438 SK



- **Bezeichnung:**

Übergangprofil aus Aluminium, selbstklebend

- **Anwendung:**

Für Übergänge bei elastischen, keramischen oder Hartbodenbelägen im Wohnbereich und Büroräumen ohne Publikumsverkehr. Nicht geeignet für punktförmige Belastung.

- **Länge des Profils:**

5,0 m
3,0 m
2,7 m
1,0 m
0,9 m

- **Profilbreite:**

38 mm

- **Profilhöhe:**

2,5 mm

- **Profilstärke:**

2,0 mm

- **Legierung des Profils:**

Aluminium: EN AW-6060

- **Aluminium-Farbtone:**

Alu eloxiert platinum fein geschliffen (nur in 1,0 und 3,0 m Länge)	F1G
Alu poliert	F3
Alu eloxiert silber	F4
Alu eloxiert silber fein geschliffen (nur in 1,0 und 3,0 m Länge)	F4G
Alu eloxiert gold	F5
Alu eloxiert sand	F9
Alu eloxiert bronze	F6
Alu eloxiert edelstahloptik	F2



Alu pulverbeschichtet weiß (nur in 1,0 und 3,0 m Länge)	F15
Alu pulverbeschichtet schwarz (nicht in 5,0 m Länge)	F16

- **Brandschutzklasse:** A1 = nicht brennbar


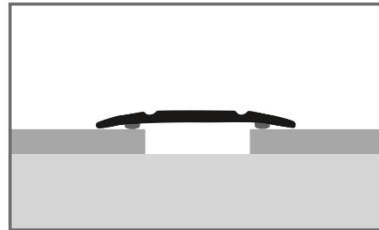
Die genannten Werte sind typische oder Durchschnittswerte, gelten aber nicht als zugesicherte Eigenschaften. Dieses Produkt unterliegt nicht der Bauprodukteverordnung.

Montage/Verlegung

Der Untergrund muss staub- sowie fettfrei, planeben, hart, trocken und tragfähig sein.

- **Profiltyp:**

438 H/SK



- **Bezeichnung:**

Übergangprofil aus Aluminium, selbstklebend

- **Anwendung:**

Für Übergänge bei elastischen, keramischen oder Hartbodenbelägen im Wohnbereich und Büroräumen ohne Publikumsverkehr. Bedingt geeignet für punktförmige Belastung.

- **Länge des Profils:**

2,7 m
1,0 m
0,9 m

- **Profilbreite:**

38 mm

- **Profilhöhe:**

2,5 mm

- **Profilstärke:**

2,0 mm

- **Legierung des Profils:**

Aluminium: EN AW-6060

- **Holzdekor-Farbtone:**

Buche dunkel	H20
Buche hell	H22
Eiche hell	H30
Eiche dunkel	H31
Eiche weiß gekalkt	H33
Ahorn	H40
Eiche grau	H61
Eiche beige-grau	H62
Tigua	H63
Eiche creme	H64
Merbau	H80
Nussbaum	H81
Wenge	H95



Produktdatenblatt



Die genannten Werte sind typische oder Durchschnittswerte, gelten aber nicht als zugesicherte Eigenschaften. Dieses Produkt unterliegt nicht der Bauprodukteverordnung.

Montage/Verlegung

Der Untergrund muss planeben, hart, trocken und tragfähig sein.