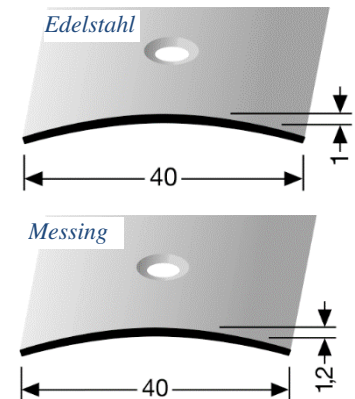
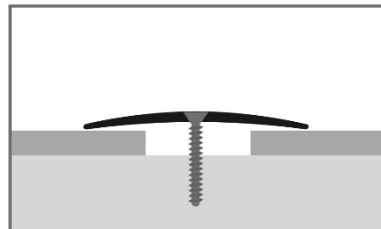


- **Profiltyp:**

454



- **Bezeichnung:** Wölbschiene aus Edelstahl oder Messing, poliert oder matt gebürstet, mittig versenkt gebohrt
- **Anwendung:** Für Übergänge bei elastischen, textilen, keramischen oder Hartbodenbelägen.
- **Länge des Profils:**

5,0 m	Lochabstand: 16,6 cm
2,7 m	Lochabstand: 15,0 cm
1,0 m	Lochabstand: 16,6 cm
0,9 m	Lochabstand: 15,0 cm
- **Profilbreite:** 40 mm
- **Profilstärke:**

Edelstahl:	1,0 mm
Messing:	1,2 mm
- **Legierung des Profils:**

Edelstahl:	1.4016
Messing:	MS 63
- **Edelstahl:**

Edelstahl poliert	F8
Edelstahl matt gebürstet	F8G
- **Messing:**

Messing poliert	F7
-----------------	----
- **Brandschutzklasse:** A1 = nicht brennbar

Die genannten Werte sind typische oder Durchschnittswerte, gelten aber nicht als zugesicherte Eigenschaften. Dieses Produkt unterliegt nicht der Bauprodukteverordnung.

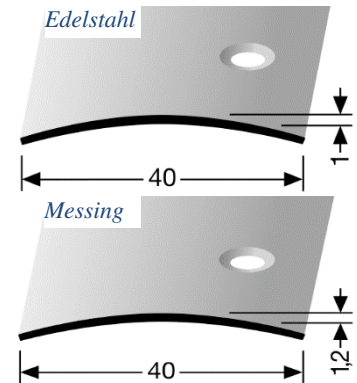
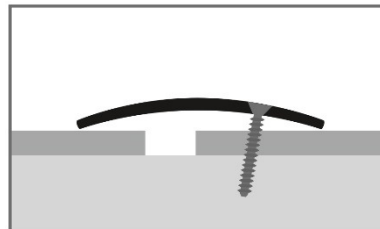


Montage/Verlegung

Verschraubung mit Torx-Schrauben Ø 3,0 mm. Der Untergrund muss planeben, fest, trocken und tragfähig sein.

- **Profiltyp:**

454 S



- **Bezeichnung:** Wölbschiene aus Edelstahl oder Messing, poliert oder matt gebürstet, seitlich versenkt gebohrt
- **Anwendung:** Für Übergänge bei elastischen, textilen, keramischen oder Hartbodenbelägen.
- **Länge des Profils:**

5,0 m	Lochabstand: 16,6 cm
2,7 m	Lochabstand: 15,0 cm
1,0 m	Lochabstand: 16,6 cm
0,9 m	Lochabstand: 15,0 cm
- **Profilbreite:** 40 mm
- **Profilstärke:**

Edelstahl:	1,0 mm
Messing:	1,2 mm
- **Legierung des Profils:**

Edelstahl:	1.4016
Messing:	MS 63
- **Edelstahl:**

Edelstahl poliert	F8
Edelstahl matt gebürstet	F8G
- **Messing:**

Messing poliert	F7
-----------------	----
- **Brandschutzklasse:** A1 = nicht brennbar

Die genannten Werte sind typische oder Durchschnittswerte, gelten aber nicht als zugesicherte Eigenschaften. Dieses Produkt unterliegt nicht der Bauprodukteverordnung.

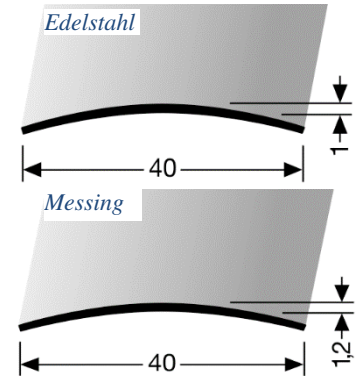
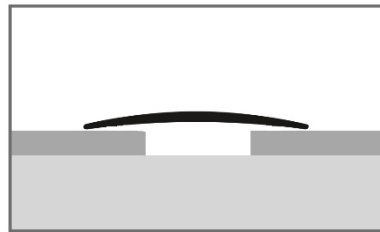


Montage/Verlegung

Verschraubung mit Torx-Schrauben Ø 3,0 mm. Der Untergrund muss planeben, fest, trocken und tragfähig sein.

- **Profiltyp:**

454 U



- **Bezeichnung:** Wölbschiene aus Edelstahl oder Messing, poliert oder matt gebürstet, ungebohrt
- **Anwendung:** Für Übergänge bei elastischen, textilen, keramischen oder Hartbodenbelägen.
- **Länge des Profils:** 5,0 m
2,7 m
1,0 m
0,9 m
- **Profilbreite:** 40 mm
- **Profilstärke:** Edelstahl: 1,0 mm
Messing: 1,2 mm
- **Legierung des Profils:** Edelstahl: 1.4016
Messing: MS 63
- **Edelstahl:** Edelstahl poliert F8
Edelstahl matt gebürstet F8G
- **Messing:** Messing poliert F7
- **Brandschutzklasse:** A1 = nicht brennbar

Die genannten Werte sind typische oder Durchschnittswerte, gelten aber nicht als zugesicherte Eigenschaften. Dieses Produkt unterliegt nicht der Bauprodukteverordnung.



Montage/Verlegung

Verschraubung mit Torx-Schrauben Ø 3,0 mm. Der Untergrund muss planeben, fest, trocken und tragfähig sein.