



Паркетная грунтовка на водной основе для нанесения валиком и шпателем.

- Снижает тенденцию к склеиванию кромок паркетных элементов
- Подходит для реставрации и укладки новых полов
- Отличное соотношение цены и качества
- Простота и надежность в работе

Область применения:

Подходит для всех светлых европейских пород древесины, напр., дуба, клена, березы, ясеня, ели. В сомнительных случаях необходимо проконсультироваться на заводе-изготовителе. Снижает эффект склеивания кромок под воздействием водных лаков.



Loba GmbH & Co. KG
Emissionsgeprüftes Bauprodukt
nach DIBt-Grundsätzen
Z-157.10-19






032-231-3151
VivaPrime



Характеристики продуктов

Арт. №

11518

| | | |
|---|---|---|
|  |  |  |
| 5 л | 4 | 128 |
| 10 л | - | 60 |

Сухой остаток

29 ±2%

Вязкость DIN 4

20 ±2s

Хранение и транспортировка

Срок хранения не менее 12 месяцев. Не является опасным грузом согласно ADR. Хранение и транспортировка при температуре от +5 до +25°C. Не допускать замерзания.

GISCODE

W2+

2004/42/EC

Предельно допустимое значение согласно требованиям ЕС для продукта (кат. A/i): 140 г/л (2010). Этот продукт содержит макс. 49 г/л летучих органических соединений.

Указания по нанесению



Указания по нанесению

- Поверхность должна быть отшлифована надлежащим образом. Пол должен быть сухим и не содержать старых покрытий, масла, жира, воска, силикона, шлифовальной пыли и прочих загрязнений.
- Оптимальные условия для нанесения: температура в помещении от +15°C до +25°C, температура пола от +15°C до +22°C, относительная влажность воздуха 40% - 75%, температура материала от +18°C до +25°C, макс. влажность древесины 12%, рабочие помещения должны быть достаточно вентилируемыми.
- Для предотвращения повреждений паркета при обработке следует ориентироваться на среднегодовые показатели микроклимата в помещении.
- Для снижения опасности чрезмерного давления набухания мы рекомендуем наносить не более 2 слоев в день.
- Не выливать материал на пол, использовать ведро для лака LOBATOOL.
- Тщательно перемешать материал.
- Соблюдать общие и указанные специально для данного продукта правила техники безопасности. Подробную информацию в отношении кода GISCODE вы найдете в указаниях по эксплуатации на сайте www.wingis-online.

Разбавители

Продукт полностью готов к применению и не должен разбавляться!

Инструмент для нанесения / Расход материала

Валик для лака LOBA Lackwalze Universal 100 или LOBA Lackwalze Microfaser 100-120 / 100-120 мл/м²
Шпатель LOBA Flächenspachtel / прим. 60 мл/м² (16 м²/л) (2x наносить крестообразно).

Промежуточная шлифовка

Не шлифовать грунтовку.

Время высыхания

- Последующее нанесение лака с помощью валика минимум через 60 мин., с помощью шпателя - минимум через 30 мин., но не позднее, чем через 24 часа.
- При замедленном высыхании следует подождать до полного высыхания.

Лаки, пригодные для нанесения на верхний слой:

Нормальная нагрузка:

- Life.

До повышенной нагрузки:

- Viva.
- EasyFinish.

До особо высокой нагрузки:

- 2K Fusion.
- 2K Duo.
- 2K Supra ^{A.T.}
- 2K UltraSport.



Указания по нанесению

Применение:

- Надлежащим образом подготовить покрытие.
- Нанести валиком грунтовку насыщенным слоем.
- Высыхание.
- Нанести валиком лак на водной основе LOBA.

Альтернативное нанесение шпателем:

Использовать только на дубе, ясене. На старых полах с высокой нагрузкой и полах со швами использовать только валик.

- Подготовить основание надлежащим образом
- Нанести VivaPrime шпателем (прим. 40 мл/м²).
- Сушка.
- Нанести шпателем VivaPrime крестообразно (прим. 20 мл/м²)
- Высыхание прим. 30 минут.
- Нанести валиком лак на водной основе LOBA Wasserlack.

Общие указания



Общие указания

Очистка рабочих инструментов: Сразу же очистить рабочие инструменты водой.

Время высыхания: Время высыхания указано при условии соблюдения температуры +20°C и относительной влажности воздуха от 50%, а также при тщательном проветривании рабочих помещений без сквозняков. Более низкие температуры и высокая влажность, плохая вентиляция помещений приводят к более длительному времени высыхания. До полного высыхания не проводить влажной очистки поверхности и не укладывать на паркет ковры. Для защиты поверхности до полного высыхания использовать защитное покрытие LOBA Cover 400. Данные по использованию покрытия указаны в соответствующем листе технической информации.

Использование грунтовки или лака: Использование грунтовки повышает надежность паркетных работ и обеспечивает ровную поверхность без наплывов и полос независимо от породы древесины. Дополнительную информацию Вы сможете получить в таблице пород древесины в актуальном каталоге продукции компании LOBA.

Склеивание кромок: Лаки на водной основе, как правило, имеют тенденцию к склеиванию кромок у паркетных элементов. Для предотвращения появления щелей, обусловленных склеиванием кромок, необходимо предпринять следующие меры: прочное на сдвиг или твердо-эластичное приклеивание паркетных элементов, тщательное шпаклевание щелей, использование соответствующей грунтовки, напр., LOBA EasyPrime, обработка шпунтового соединения паркетной доски воском перед укладкой, поддержание постоянных климатических условий в помещении, в особенности относительной влажности воздуха. (Рекомендуется подробное консультирование клиентов). Особенно подвержены склеиванию кромок старые полы с поврежденным, нестабильным клеем, паркет на эластичном клее или с креплением гвоздями, массивная доска, торцевой паркет, индустриальный паркет, а также паркетные элементы с параллельной укладкой, паркет на полах с подогревом, гидрофобные породы древесины, напр., бук, клен.

Взаимодействие: Материалы, содержащие размягчители, напр., подложки ковров, мебельные ножки, колесики стульев, эластичные паркетные и монтажные клеи могут привести к размягчению и изменению цвета покрытия. Остатки клея и загрязнения в щелях могут быть причиной ухудшения тактильных и оптических характеристик покрытий. Воздействие красок для волос, резиновых шин автомобилей, велосипедов и т.п. могут привести к длительным, необратимым изменениям цвета поверхности.

Информация, содержащаяся в данном документе, и все дальнейшие указания и рекомендации, которые мы даем специалистам по нанесению продуктов, основаны на нашем опыте и рассчитаны для стандартных условий использования. Так как возможности использования и условия работы с материалами могут быть разными, мы не освобождаем потребителя от проведения собственных испытаний и получения технической консультации от специалистов технического отдела компании LOBA. Соблюдать рекомендации изготовителей напольных покрытий и действующие нормы и стандарты. Наша гарантия и ответственность регулируются исключительно Общими условиями заключения сделок и не дополняются ни данной информацией, ни нашей консультацией. С момента публикации новой технической информации все предыдущие издания утрачивают силу.

Слова и символы, снабженные значком ®, зарегистрированы в Германии и находятся под защитой права на охрану фирменного или товарного знака.

