



### Максимальная заполняемость, не требуется дополнительная заделка

Шпатлевка на водной основе. Для изготовления шпатлевочной массы. Последнее поколение решений для заделки швов на водной основе, запечатывает даже крупные швы при однократном нанесении. Однократная заделка, быстрое просыхание и превосходная способность к шлифованию приводят в итоге к значительной экономии времени.




- Легко наносится
- Закрывает даже большие щели при однократном нанесении
- Не дает усадки в щелях
- Очень быстро высыхает
- Прекрасно шлифуется; хорошо видна на паркете и почти не «забивает» шкурку
- Отлично попадает в цвет как на лакированных, так и на покрытых маслом паркетных полах
- Пригодна для использования практически со всеми европейскими и экзотическими породами древесины
- Обладает нейтральным запахом

### Область применения:

Для заполнения щелей и мелких повреждений на приклеенном к основанию паркете и напольных покрытиях из древесины. На старые полы с широкими и загрязненными щелями, а также на покрытия из древесины, прикрепленные к основанию гвоздями или шурупами, шпатлевка обычно не наносится, так как высохшая масса может частично раскрошиться.



## Характеристики продуктов

Арт. №			
	1 л	12	480
11039	5 л	4	128
Сухой остаток	30 ±2%		
Хранение и транспортировка	Срок хранения не менее 12 месяцев. Не является опасным грузом согласно ADR. Хранение и транспортировка при температуре от +5 до +25°C. Не допускать замерзания.		
GISCODE	W2+		



### Указания по нанесению

- Поверхность должна быть отшлифована надлежащим образом. Пол должен быть сухим и не содержать старых покрытий, масла, жира, воска, силикона, шлифовальной пыли и прочих загрязнений.
- Оптимальные условия для нанесения: температура в помещении от +15°C до +25°C, температура пола от +15°C до +22°C, относительная влажность воздуха 40% - 75%, температура материала от +18°C до +25°C, макс. влажность древесины 12%, рабочие помещения должны быть достаточно вентилируемыми.
- Для предотвращения повреждений паркета при обработке следует ориентироваться на среднегодовые показатели микроклимата в помещении.
- Хорошо потрясти емкость с продуктом.
- Соблюдать общие и указанные специально для данного продукта правила техники безопасности. Подробную информацию в отношении кода GISCODE вы найдете в указаниях по эксплуатации на сайте [www.wingis-online](http://www.wingis-online).

### Разбавители

Продукт полностью готов к применению и не должен разбавляться!

### Инструмент для нанесения / Расход материала

Шпатель LOBA Flächenspachtel / прим. 100 мл/м<sup>2</sup> (10м<sup>2</sup>/л). Расход материала варьируется в зависимости от ширины шва.

### Время высыхания

- При наличии тонких швов подвергать шлифовке не раньше, чем через 15 минут.
- При реставрации с очень большими швами оставить высыхать в течение ночи.
- Нанесение рекомендуемых систем обработки поверхности не раньше, чем через 60 минут.

### Системы, пригодные для обработки поверхности:

- Все лаковые и масляные системы LOBA.

### Применение:

- После промежуточной шлифовки (напр., зернистость 60) и перед заключительной шлифовкой (напр., зернистость 100).
- Продукт смешать с древесной пылью самой мелкой фракции для данной породы древесины в пастообразную, пластичную массу.
- Чем мельче фракция древесной пыли, тем легче процесс шпатлевания массы и тем выше ее адгезия и заполнение швов.
- Перед тонкой шлифовкой необходимо зашпатлевать весь пол.
- Для более крупных щелей или повреждений пола повторить операцию после сушки.
- Тщательно удалить остатки с поверхности.
- Полностью удалить остатки замазки с поверхности путем шлифования (тонкая шлифовка).

**Совет:** Идеальный цвет достигается при весовом соотношении частей 1:10 (древесная пыль к раствору замазки).

### Цветовое сочетание с темными породами древесины:

Для улучшения цветового сочетания с темными породами древесины можно добавлять колер для тонирования Mixol Universal. Налить 5 литров LOBA EasyFill в ведро, добавить 200 мл MIXOL и перемешать миксером для красок до получения однородной массы. Чтобы избежать неравномерности цвета, всегда смешивать такое количество массы, чтобы ее хватило на всю площадь поверхности. Использовать массу в течение 24 часов.

- **Mixol Dunkelbraun 23** Для темных тонов древесины, напр.: дуб мореный, венге, панга-панга
- **Mixol Kastanie 20** Для красноватых тонов древесины, напр.: ятоба, мербау, махагони

Дополнительные рекомендации по описанному применению Вы найдете в Технических рекомендациях LOBA TTT „Заделка темных или красноватых пород древесины“.



### Общие указания

---

**Очистка рабочих инструментов:** Сразу же очистить рабочие инструменты водой.

**Время высыхания:** Время высыхания указано для +20°C и относительной влажности воздуха в 50%, а также при тщательном проветривании рабочих помещений без сквозняка. Более низкие температуры, более высокая влажность, плохое проветривание приводят к более длительному времени высыхания.

**Склеивание кромок:** Лаки на водной основе, как правило, имеют тенденцию к склеиванию кромок у паркетных элементов. Для предотвращения появления щелей, обусловленных склеиванием кромок, необходимо предпринять следующие меры: прочное на сдвиг или твердо-эластичное приклеивание паркетных элементов, тщательное шпаклевание щелей, использование соответствующей грунтовки, напр., LOBA EasyPrime, обработка шпунтового соединения паркетной доски воском перед укладкой, поддержание постоянных климатических условий в помещении, в особенности относительной влажности воздуха. (Рекомендуется подробное консультирование клиентов). Особенно подвержены склеиванию кромок старые полы с поврежденным, нестабильным клеем, паркет на эластичном клее или с креплением гвоздями, массивная доска, торцевой паркет, индустриальный паркет, а также паркетные элементы с параллельной укладкой, паркет на полах с подогревом, гидрофобные породы древесины, напр., бук, клен.

Информация, содержащаяся в данном документе, и все дальнейшие указания и рекомендации, которые мы даем специалистам по нанесению продуктов, основаны на нашем опыте и рассчитаны для стандартных условий использования. Так как возможности использования и условия работы с материалами могут быть разными, мы не освобождаем потребителя от проведения собственных испытаний и получения технической консультации от специалистов технического отдела компании LOBA. Соблюдать рекомендации изготовителей напольных покрытий и действующие нормы и стандарты. Наша гарантия и ответственность регулируются исключительно Общими условиями заключения сделок и не дополняются ни данной информацией, ни нашей консультацией. С момента публикации новой технической информации все предыдущие издания утрачивают силу.

Слова и символы, снабженные значком <sup>®</sup>, зарегистрированы в Германии и находятся под защитой права на охрану фирменного или товарного знака.

