

Silence I Klebstoffempfehlung



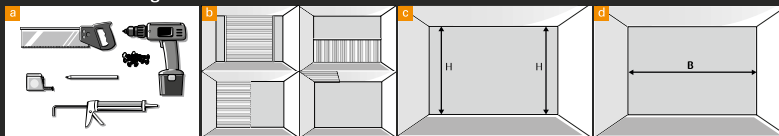
△ **965 HP-Montagekleber**
nur in Verbindung mit einer
Verschraubung geeignet



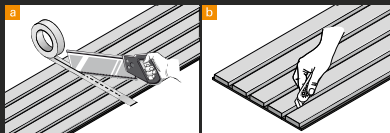
△ **967 SL-Montagekleber**
speziell für die Verklebung von
Paneelen geeignet

Silence I Montageanleitung

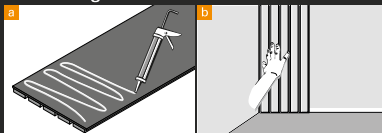
1. Bevor Sie beginnen:



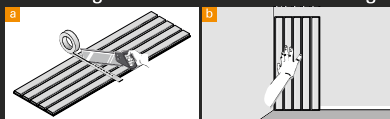
2. Schneiden Sie die Platten zu:



3. Montage an der Wand – vertikal:



4. Montage an der Wand – Verkleidung:



5. Montage an der Wand – horizontal:



6. Montage an der Decke:

