



# Produktprogramm Cubu flex life

Modernes Design für  
eindrucksvolle Akzente

**Döllken**  
Profiles

we create.  
we innovate.


SURTECO GROUP

# Die Cubu-Familie -

Vielfältig individuell kombinierbar

Stellen Sie sich  
jetzt auf Anfrage  
Ihre eigene individuelle  
Cubu zusammen!

myCUBU



4 Höhen

+

2 Stärken

+

4 Folientypen

(Chlorfreie Kunststofffolien, Papierfolien,  
Haptische Folien, Echtmetall-Folien)

Alle Cubu-Modelle sind mit strapazierfähigen und wasserabweisendem Kunststoff ummantelt. Ein perfekter Bodenabschluss, der auch nach Jahren noch Freude bereitet.

- Qualitativ hochwertige Leiste
- Geschlossene Ecken, keine optischen Brüche durch offene Schnittkanten, verwendetes Silikon oder Formteile
- Einfachste Montage mit den Döllken Systemwerkzeugen
- Greenguard-zertifiziert: bedenkenlos in sensiblen Umgebungen wie Schulen oder Gesundheitseinrichtungen einsetzbar
- Für alle Bodenbelagsarten geeignet, XL-Version insbesondere für Laminat



Wasserabweisende  
Kunststoffummantelung



Stanzbar: Leicht zu verarbeiten,  
schnelle Montage



Strapazierfähig und robust  
gegenüber Stößen



#### Chlorfrei - TCF

In der Produktion wird auf den Einsatz von Chlor verzichtet. Dadurch wird die Gefahr eines Dioxin-ausstoßes im Brandverhalten ausgeschlossen.



#### Geringer Emissionsgrad

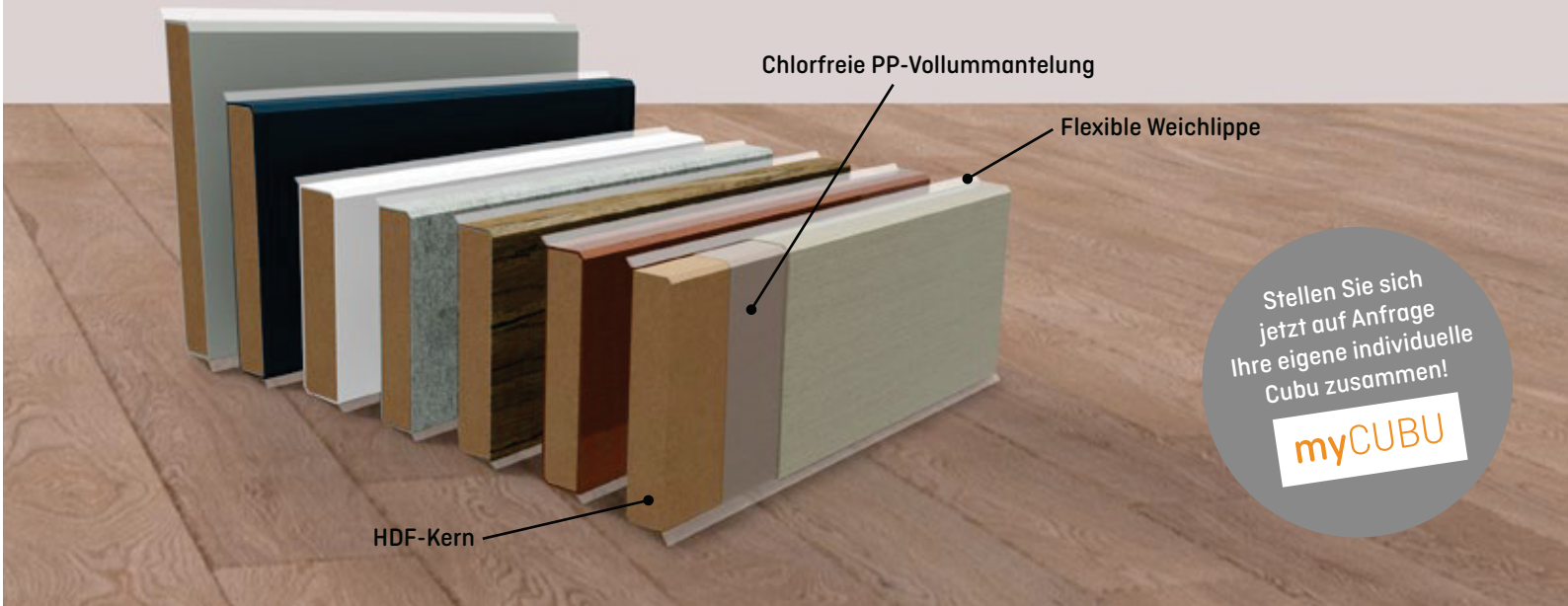
Alle Kernsockelleisten haben einen sehr geringen Emissionsgrad. Es werden keine schädlichen organischen Verbindungen an die Innenraumluft abgegeben.



#### Greenguard Gold-Zertifizierung

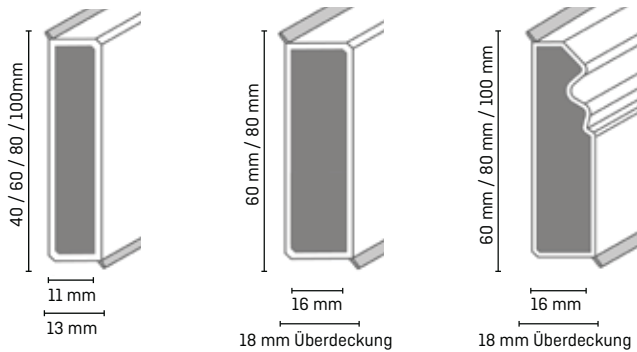
Alle Döllken Profiles Produkte erfüllen die strengsten Anforderungen hinsichtlich der Emissionsreduzierung von Schadstoffen in die Raumluft und sind bedenkenlos in sensiblen Umgebungen wie Schulen oder Gesundheitseinrichtungen einsetzbar.

# Die passende Leiste für jede Anforderung



## Drei verfügbare Grundtypen

(Siehe auch tabellarische Übersicht auf der rechten Seite)



Cubu flex life,  
Cubu flex life Premium  
Cubu Stone & Style  
Cubu Touch & Style

Cubu flex life XL  
Cubu Touch & Style XL

Hamburger Stil

## Verarbeitungsempfehlungen



Döllken  
Stanze\*



Döllken  
Schmelzkleber



Döllken  
Fugenfill-Set\*\*

\* Für die Cubu flex life XL, Cubu Touch & Style XL und die Hamburger Stil wird der Spannhebel XL benötigt.

\*\* nur bei weißen Leisten anwendbar

Ecken und Endkappen lassen sich mit der Döllken-Stanze direkt aus der Leiste formen. Diese Vorgehensweise ist nicht nur schnell, sondern auch optisch ansprechend.

Die Montage an die Wand erfolgt ganz einfach mit dem Döllken-Heißschmelzkleber.

## Cubu flex life Premium

Die Besonderheit der Cubu flex life Premium fällt sofort ins Auge: Die Oberfläche besteht aus einer hochbeständigen Echtmetall-Folie. Sie eignet sich hervorragend als Highlight und Ergänzung zu verschiedensten Designbelägen. Die Cubu flex life Premium hat eine Profildbreite von 11 mm und ist in sechs unterschiedlichen Farben verfügbar.

### Farben



chrom  
1189



edelstahl  
1190



champagner  
1191



messing  
1192



kupfer hell  
1193



schwarz  
fantasie  
2419

# Cubu flex life & Cubu flex life XL

## Cubu flex life

Die Standard-Variante der Cubu flex life hat eine Profildicke von 11 mm und ist in vier verschiedenen Höhen sowie sechs unterschiedlichen Farben verfügbar. Universal-Eckklötze können als Innen- und Außenecke verwendet werden und bieten eine Alternative zur Döllken-Stanze.

### Farben




\* Farben nur für die Höhen 60 und 80 mm erhältlich!

## Cubu flex life XL


Die XL-Variante hat eine Profildicke von 16 mm und ist mit einer maximalen Überdeckung von 18 mm die optimale Lösung für extra große Dehnungsfugen wie bei der Verlegung von Laminat. Das Profil ist in zwei verschiedenen Höhen und vier unterschiedlichen Farben lieferbar.

### Farben



# Cubu Touch & Style / Cubu Touch & Style XL

Die Cubu Touch & Style ist eine neue Produktserie, die sich durch eine dreidimensional bedruckten Oberfläche auszeichnet. Dadurch erhält die Sockelleiste eine fühlbare Haptik und ein naturgetreues Dekor. Sie hat ebenfalls eine Überdeckung von 18 mm und ist damit besonders für Laminatböden geeignet. Mehr Informationen finden Sie unter [www.doellken-profiles.com](http://www.doellken-profiles.com)!




Täuschend echte Holzimitationen für eine hochwertige Optik - Cubu Touch & Style

### Farben Cubu Touch & Style



### Farben Cubu Touch & Style XL



Für die besondere Abrundung des Bodens: Cubu Premium

# Cubu Stone & Style

Die neue Trendserie vereint Eigenschaften der Standardleiste Cubu flex life mit den neuesten Designentwicklungen. Die stylischen Dekore passen optimal zu Steinböden und Vinylbelägen mit Stein- und Betonoptiken. Die Cubu Stone & Style hat eine Profilhöhe von 11 mm und ist in zehn unterschiedlichen Farben verfügbar.

Alle Produkte sind sehr robust und stanzbar.

i

## Farben



eisen rost  
2818



metall  
2821



travertin  
2825



schiefer hell  
2820



schiefer  
2822



travertin  
dunkel  
2824



schiefer  
anthrazit  
2819



beton  
hellgrau  
2816



beton grau  
2817



beton silber  
2823

# Hamburger Stil

Die neueste Produktentwicklung vereint den gelungenen Stil eines bewährten Holzleisten-Klassikers mit den hervorragenden Verarbeitungseigenschaften einer Kernsockelleiste. Das Ergebnis ist eine mit Kunststoff ummantelte, formstabile und wesentlich beständigere Leiste. Die Hamburger Stil hat eine maximale Überdeckung von 18 mm und ist somit wie die Cubu flex life XL eine optimale Lösung für extra große Dehnungsfugen.

## Farben



weiß  
1013

## Übersicht der verfügbaren Höhen und Verpackungseinheiten

Leistenname	Verfügbare Höhen (in mm)	Angaben zu den Verkaufseinheiten
Cubu flex life Premium	60	1 VE = 10 x 2,5 m
Cubu flex life	40 mm, 60 mm, 80 mm, 100 mm	1 VE = 10 x 2,5 m
Cubu flex life XL	60 mm, 80 mm	1 VE = 8 x 2,5 m (Cubu flex life XL 60/19) 1 VE = 6 x 2,5 m (Cubu flex life XL 80/19)
Cubu Touch & Style	60 mm	1 VE = 10 x 2,5 m
Cubu Touch & Style XL	60 mm	1 VE = 8 x 2,5 m*
Cubu Stone & Style	60 mm	1 VE = 10 x 2,5 m *
Hamburger Stil	60 mm, 80 mm, 100 mm	1 VE = 8 x 2,5 m (HS 60) 1 VE = 6 x 2,5 m (HS 80) 1 VE = 7 x 2,5 m (HS 100)

\* auch im Anbruch (mit Aufschlag)



Ab Frühjahr 2019 ist die Cubu-Familie auch in 63 originalen Les Couleurs® Le Corbusier® Farben ab 200 m auf Bestellung lieferbar! (Lieferzeit auf Anfrage!)

**Döllken**  
Profiles

we create.  
we innovate.

SURTECO GROUP

**Döllken Profiles GmbH**  
Stangenallee 3  
99428 Nohra b. Weimar  
T: +49 3643 4170 711  
F: +49 3643 4170 330  
info@doellken-profiles.com  
www.doellken-profiles.com  
Follow us on   

Stand: 09.04.2019