

## DELTA®-PLANEN

Sicherer Schutz vor Wind, Wetter und Schmutz.

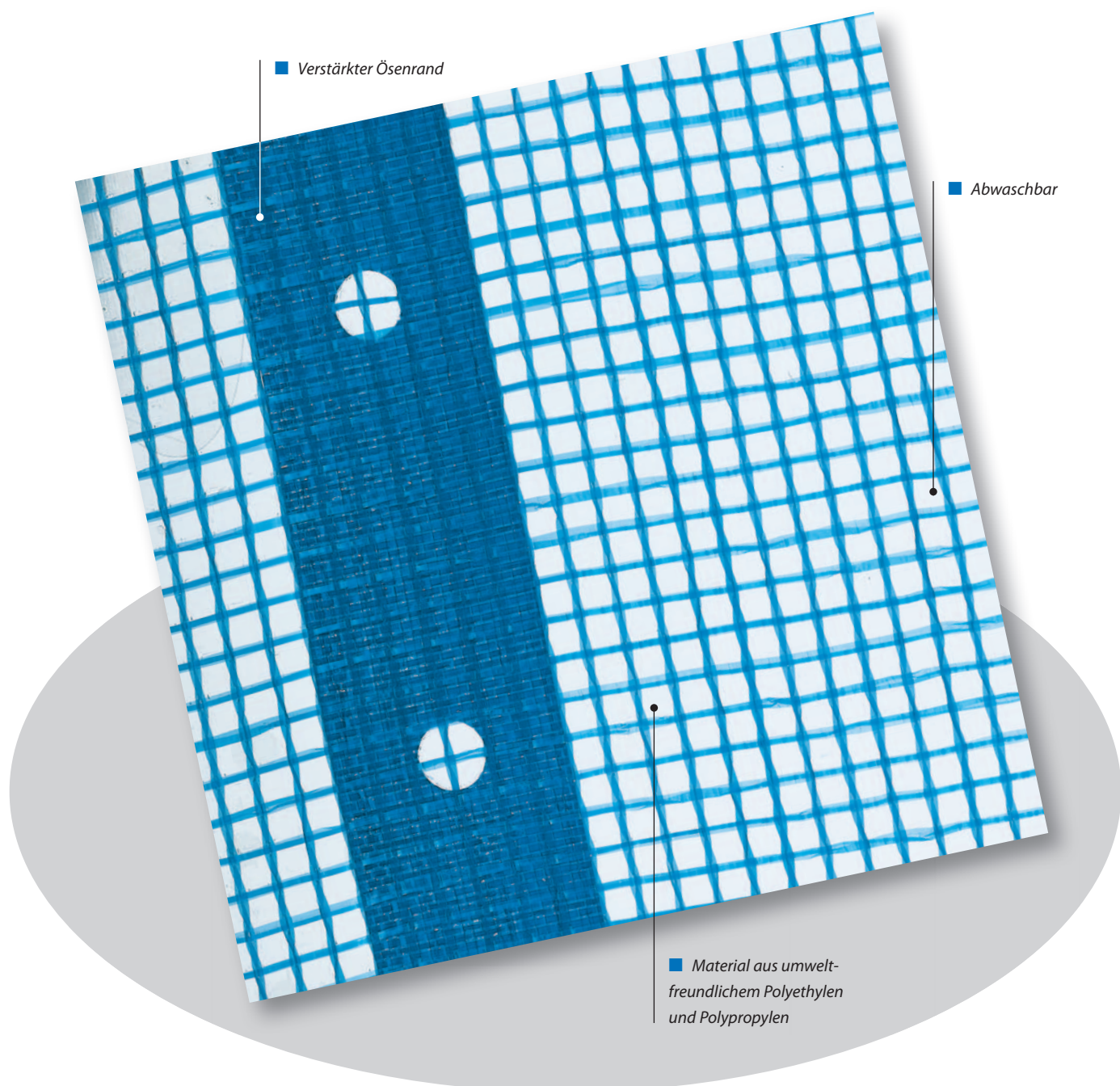


Robuste Planen für vielerlei Anwendungsgebiete.

Maßgeschneiderte Sicherheit bei jeder Witterung:

# DELTA<sup>®</sup>-PLANEN

**Chemikalienfest. Hohe Temperaturbeständigkeit. Vielfach verwendbar.**







Wind und Wetter, Staub und Schmutz sorgen immer wieder für große Probleme: Durch Feuchtigkeit und Dreck wird der Wert von Geräten und Gebäuden erheblich reduziert. Nur eine richtige Vorsorge gibt Ihnen auf lange Sicht die nötige Sicherheit: Das universelle Programm der DELTA®-PLANEN bietet für vielfältige Anforderungen stets einen besonderen Schutz. Bei kleinen Gegenständen wie Gartenmöbeln oder kompletten Häusern, zugeschnitten oder von der Rolle, mit normaler oder hoher Reißkraft: Mit den qualitativ hochwertigen DELTA®-PLANEN läuft alles exakt nach Plan.

- Aus umweltfreundlichem Polyethylen und Polypropylen.
- Mit einem verstärkten 4-seitigen Ösenrand bzw. 3 oder 5 Ösenbänder. (Ausnahmen: DELTA®-FOL SUV mit einseitig verstärktem DELTA®-Ösenrand, DELTA®-FOL L ohne verstärkten Ösenrand).
- Wasser- und chemikalienfest.
- Immer wieder verwendbar.
- Ungiftig und unverrottbar.
- Hohe Temperaturbeständigkeit von - 40 °C bis + 80 °C.
- Problemlos mit dem Hausmüll oder Gewerbeabfall entsorgbar.
- In Fertigrößen bzw. von der Rolle erhältlich.






# DELTA®-Gerüstplanen und Gerüstnetz

		
<p><b>DELTA®-GERÜSTPLANE</b></p>	<p><b>DELTA®-GERÜSTPLANE schwer entflammbar</b></p>	<p><b>DELTA®-TEX Gerüstnetz</b></p>
<p>Gitterverstärkte, hochreißfeste PE-Folie mit 5 längsseitig aufgeschweißten Ösenbändern. Farben: Blau und Glasklar.</p>	<p>Gitterverstärkte, hochreißfeste PE-Folie mit 5 längsseitig aufgeschweißten Ösenbändern. Farben: Blau und Glasklar. Schwer entflammbar B1 nach DIN 4102 (Amtliches Prüfzeichen PA-III 2.222).</p>	<p>Drehergewebe aus PP-Bändchen mit feiner Struktur und 3 verdichteten Ösenbändern. Hochreißfest.</p>
<p><b>Anwendungsempfehlung</b></p> <ul style="list-style-type: none"> <li>■ Für alle Holz- und Stahlgerüste mit der Arbeitsbreite 2,50 bzw. 2,57 m oder 3,00 bzw. 3,07 m.</li> <li>■ Hohe Zuverlässigkeit auch im Winterbau.</li> </ul>	<p><b>Anwendungsempfehlung</b></p> <ul style="list-style-type: none"> <li>■ Für alle Holz- und Stahlgerüste mit der Arbeitsbreite 2,50 bzw. 2,57 m oder 3,00 bzw. 3,07 m.</li> <li>■ Hohe Zuverlässigkeit auch im Winterbau.</li> <li>■ Für alle Einsatzgebiete mit erhöhter Brandgefahr.</li> </ul>	<p><b>Anwendungsempfehlung</b></p> <ul style="list-style-type: none"> <li>■ Für alle Holz- und Stahlgerüste mit der Arbeitsbreite 2,50 bzw. 2,57 m oder 3,00 bzw. 3,07 m.</li> <li>■ Durch die besondere Luftdurchlässigkeit werden extrem niedrige aerodynamische Beiwerte erreicht (Gutachten Universität Hannover IsM vom 16.12.85)</li> </ul>
		
<p><b>Reißfestigkeit</b> ca. 500 N/5 cm</p>	<p><b>Reißfestigkeit</b> ca. 500 N/5 cm</p>	<p><b>Reißfestigkeit</b> ca. 550 N/5 cm</p>
<p><b>Gewicht</b> ca. 280 g/m<sup>2</sup></p>	<p><b>Gewicht</b> ca. 280 g/m<sup>2</sup></p>	<p><b>Gewicht</b> ca. 90 g/m<sup>2</sup></p>
<p><b>Abmessungen</b> 20 x 2,70 m/20 x 3,25 m</p>	<p><b>Abmessungen</b> 20 x 2,70 m/20 x 3,25 m</p>	<p><b>Abmessungen</b> 20 x 2,60 m/20 x 3,20 m</p>
<p><b>Hinweis:</b> Gegen Aufpreis wird die DELTA®-GERÜSTPLANE mit individuellem Firmeneindruck angefertigt. Auf Anfrage mit Verstärkungsgewebe und Ösenbändern in unterschiedlichen Farben oder mit speziellen Kederbändern erhältlich. Bei Verwendung in Überdachungen muss</p>	<p>die DELTA®-KEDER-GERÜSTPLANE in der Fläche über- und unterspannt werden. Bei Nichteinhaltung dieser Vorschrift übernimmt die Dörken GmbH &amp; Co. KG keine Materialgewährleistung.</p>	



# DELTA®-Schutz- und Abdeckplanen



## DELTA®-PLAN 1000


Gitterverstärkte PE-Folie, 4-seitig randverstärkt und veröst (bei 2 x 3 m 2-seitig randverstärkt und veröst).

## DELTA®-PLAN 1000 PLUS

Gitterverstärkte PE-Folie, 4-seitig randverstärkt und veröst.

## DELTA®-PLAN 1500

HDPE-Bändchengewebe, PE-beschichtet, 4-seitig randverstärkt und veröst.



### Anwendungsempfehlung

- Schutz- und Abdeckplane bei normaler Beanspruchung.

### Anwendungsempfehlung

- Schutz- und Abdeckplane.
- Einsatzgebiete mit hoher Zug- und Druckbelastung.

### Anwendungsempfehlung

- Schutz- und Abdeckplane.
- Einsatzgebiete mit sehr hoher Zug- und Druckbelastung.
- Auch für große Gegenstände geeignet.



**Reißfestigkeit**  
ca. 250 N/5 cm

**Reißfestigkeit**  
ca. 450 N/5 cm

**Reißfestigkeit**  
ca. 750 N/5 cm

**Gewicht**  
ca. 170 g/m<sup>2</sup>

**Gewicht**  
ca. 220 g/m<sup>2</sup>

**Gewicht**  
ca. 155 g/m<sup>2</sup>

### Abmessungen

2 x 3 m/4 x 3 m/4 x 4 m/4 x 5 m/4 x 6 m/  
4 x 8 m/6 x 6 m/6 x 8 m/6 x 10 m

### Abmessungen

4 x 3 m/4 x 4 m/4 x 6 m/4 x 8 m/6 x 6 m/  
6 x 8 m/6 x 10 m

### Abmessungen

4 x 3 m/4 x 4 m/4 x 6 m/ 4 x 8 m/5 x 3 m/  
6 x 6 m/6 x 8 m/6 x 10 m/4 x 30 m/4 x 40 m



### Hinweis:

Innerhalb von 10 Arbeitstagen kann die Plane mit dem DELTA®-Ösenrand von 2 x 3 m bis 8 x 15 m im 50-cm-Raster konfektioniert werden.

### Hinweis:

Bei den Abmessungen 4 x 30 m und 4 x 40 m sind zusätzliche Ösenbänder bzw. Ösen eingearbeitet. Bei einer 30-m-Rolle erhalten Sie teilbare Flächen mit allseitigen Ösen von 4 x 3 m, 4 x 6 m, 4 x 9 m usw. Entsprechend erhalten Sie bei einer 40-m-Rolle Flächen von 4 x 4 m, 4 x 8 m, 4 x 12 m usw.

# DELTA®-Schutz- und Abdeckplanen/ Gartenbaufolie

		
DELTA®-PLAN 2000	DELTA®-FOL L	DELTA®-FOL SUV
<p>HDPE-Bändchengewebe, beidseitig PE-beschichtet, 4-seitig randverstärkt und veröst.</p> 	<p>Leichte, glasklare Gitterfolie.</p>	<p>Gitterverstärkte, bruchsichere PE-Folie mit Anti-Tau-Effekt. Mit oder ohne Nagelrand. 5 Jahre Garantie.</p>
<p><b>Anwendungsempfehlung</b></p> <ul style="list-style-type: none"> <li>■ Schutz- und Abdeckplane.</li> <li>■ Einsatzgebiete mit höchster Zug- und Druckbelastung.</li> </ul>	<p><b>Anwendungsempfehlung</b></p> <ul style="list-style-type: none"> <li>■ Schutz- und Abdeckplane.</li> <li>■ Alle Einsatzgebiete, bei denen Licht-Transparenz von Vorteil ist. Bestens als Notverglasung geeignet.</li> </ul>	<p><b>Anwendungsempfehlung</b></p> <ul style="list-style-type: none"> <li>■ Gartenbaufolie.</li> <li>■ Bespannung von Gewächshäusern, Frühbeetfenstern und Frühbeettunneln.</li> </ul>
		
<p><b>Reißfestigkeit</b> ca. 900 N/5 cm</p>	<p><b>Reißfestigkeit</b> ca. 150 N/5 cm</p>	<p><b>Reißfestigkeit</b> ca. 300 N/5 cm</p>
<p><b>Gewicht</b> ca. 220 g/m<sup>2</sup></p>	<p><b>Gewicht</b> ca. 120 g/m<sup>2</sup></p>	<p><b>Gewicht</b> ca. 280 g/m<sup>2</sup></p>
<p><b>Abmessungen</b> 4 x 3 m/4 x 4 m/4 x 6 m/4 x 8 m/6 x 6 m/ 6 x 8 m/6 x 10 m/4 x 30 m/4 x 40 m</p>	<p><b>Abmessungen</b> 50 x 1,50 m/50 x 2 m/25 x 3 m/25 x 4 m</p>	<p><b>Abmessungen</b> 50 x 1,50 m/50 x 2 m/25 x 3 m/ 25 x 4 m (jeweils mit oder ohne Nagelrand)</p>
		<p><b>Zuschnitte</b> 1,50 x 3 m/1,50 x 6 m/2 x 3 m/2 x 6 m</p>
<p><b>Hinweis:</b> Innerhalb von 10 Arbeitstagen kann die Plane mit dem DELTA®-Ösenrand von 2 x 3 m bis 8 x 15 m im 50-cm-Raster konfektioniert werden. Bei den Abmessungen 4 x 30 m und 4 x 40 m sind zusätzliche Ösenbänder bzw. Ösen eingearbeitet. Bei einer 30-m-Rolle erhalten Sie teilbare Flächen mit allseitigen Ösen von 4 x 3 m, 4 x 6 m, 4 x 9 m usw. Entsprechend erhalten Sie bei einer 40-m-Rolle Flächen von 4 x 4 m, 4 x 8 m, 4 x 12 m usw.</p>		<p><b>Hinweis:</b> Innerhalb von 10 Arbeitstagen kann die Folie mit dem DELTA®-Ösenrand von 2 x 3 m bis 8 x 15 m im 50-cm-Raster konfektioniert werden.</p>

# Das DELTA®-PLANEN-Programm im Überblick

Planen-Typ	DELTA®-GERÜSTPLANE/ DELTA®-GERÜSTPLANE schwer entflammbar	DELTA®-TEX Gerüstnetz	DELTA®-PLAN 1000	DELTA®-PLAN 1000 plus
Anwendung	Für Holz- und Stahlgerüste	Für Holz- und Stahlgerüste	Für normale Beanspruchung	Für normale Beanspruchung
Gitterplane	●	-	●	●
Bändchen-Gewebe	-	●	-	-
Reißkraft	ca. 500 N/5 cm (ca. 50 kp/5 cm)	ca. 550 N/5 cm (ca. 55 kp/5 cm)	ca. 250 N/5 cm (ca. 25 kp/5 cm)	ca. 450 N/5 cm (ca. 45 kp/5 cm)
Mit verstärktem DELTA®-Ösenrand (DBP)	5 Ösenbänder	3 Ösenbänder	4-seitig	4-seitig
Randverstärkt mit Messingösen im 50-cm-Abstand	-	-	-	-
Ohne Rand und Ösen	-	-	-	-
Temperaturbeständig von - 40 °C bis + 80 °C	●	●	●	●
Gewicht	ca. 280 g/m <sup>2</sup>	ca. 90 g/m <sup>2</sup>	ca. 170 g/m <sup>2</sup>	ca. 220 g/m <sup>2</sup>
Fertiggrößen	-	-	2 x 3 m/4 x 3 m/4 x 4 m/ 4 x 5 m/4 x 6 m/4 x 8 m/ 6 x 6 m/6 x 8 m/6 x 10 m	4 x 3 m/4 x 4 m/4 x 6 m/ 4 x 8 m/6 x 6 m/6 x 8 m/ 6 x 10 m
Rollenware	20 x 2,70 m/20 x 3,25 m	20 x 2,60 m/20 x 3,20 m	-	-


Planen-Typ	DELTA®-PLAN 1500	DELTA®-PLAN 2000	DELTA®-FOL L	DELTA®-FOL SUV
Anwendung	Leichte Plane – hochbelastbar	Für extreme Beanspruchung	Baufolie, z. B. als Notverglasung	Vielseitige Gartenfolie
Gitterplane	-	-	●	●
Bändchen-Gewebe	●	●	-	-
Reißkraft	ca. 750 N/5 cm (ca. 75 kp/5 cm)	ca. 900 N/5 cm (ca. 90 kp/5 cm)	ca. 150 N/5 cm (ca. 15 kp/5 cm)	ca. 300 N/5 cm (ca. 30 kp/5 cm)
Mit verstärktem DELTA®-Ösenrand (DBP)	4-seitig	4-seitig	-	●
Randverstärkt mit Messingösen im 50-cm-Abstand	auf Wunsch	-	-	-
Ohne Rand und Ösen	-	-	●	-
Temperaturbeständig von - 40 °C bis + 80 °C	●	●	●	●
Gewicht	ca. 155 g/m <sup>2</sup>	ca. 220 g/m <sup>2</sup>	ca. 120 g/m <sup>2</sup>	ca. 280 g/m <sup>2</sup>
Fertiggrößen	4 x 3 m/4 x 4 m/4 x 6 m/ 4 x 8 m/5 x 3 m/6 x 6 m/ 6 x 8 m/6 x 10 m	4 x 3 m/4 x 4 m/4 x 6 m/ 4 x 8 m/6 x 6 m/6 x 8 m/ 6 x 10 m	-	-
Rollenware	4 x 30 m/4 x 40 m	4 x 30 m/4 x 40 m	50 x 1,50 m/50 x 2 m/ 25 x 3 m/25 x 4 m	50 x 1,50 m/50 x 2 m/ 25 x 3 m/25 x 4 m

Für die perfekte Präsentation der DELTA®-PLANEN sind spezielle DELTA®-Planenständer bzw. DELTA®-Foliencenter erhältlich. (Nähere Informationen entnehmen Sie bitte der Fachhandels-Preisliste bzw. unserer Programmübersicht.)

## DELTA®-Zubehör für DELTA®-PLANEN.

**Dörken macht Ihnen das Leben leichter. Mit System.**

Darum wird Sie das praktische DELTA®-Zubehör begeistern:



### DELTA®-KNEBELBINDER

Schnelle und einfache Befestigung der DELTA®-GERÜSTPLANEN und des DELTA®-TEX Gerüstnetzes am Gerüst. Auch für Abdeckplanen geeignet.



### DELTA®-VERBINDER

Leichte Verbindung zwischen den einzelnen DELTA®-PLANEN bzw. DELTA®-TEX Gerüstnetzen.

# DELTA®



**DÖRKEN**

Dörken GmbH & Co. KG  
Wetterstraße 58  
58313 Herdecke  
Tel.: 0 23 30/63-0  
Fax: 0 23 30/63-355  
bvf@doerken.de  
www.doerken.de

Ein Unternehmen der Dörken-Gruppe

■ **Ausschreibungstexte und detaillierte Verlegeanleitungen** für die DELTA®-Produkte können Sie unter [www.doerken.de](http://www.doerken.de) per PDF-Datei ausdrucken und abspeichern.

■ **Programmübersicht**  
Das komplette DELTA®-Produktprogramm mit maßgeschneiderten Lösungen für jeden Anwendungsbereich: von DELTA®-Dachprodukten bis hin zur DELTA®-Verkaufsförderung.

