


TF 305 Thomsit-Floor® SUPERTEX Dämmunterlage 5 mm

Universelle Trittschalldämmung unter vielen Belägen



- Hohe Trittschalldämmung bei niedriger Aufbauhöhe
- Geruchsarmes PUR-Granulat mit hochwertigem Bindemittel
- Geringes Flächengewicht erleichtert die Arbeit
- Geschliffene Oberfläche für perfekte Optik des Oberbelags

Anwendungsbereiche

Als Trittschalldämmung mit wärmedämmenden Eigenschaften unter:

- geklebten und gespannten textilen Belägen
 - geklebtem oder schwimmend verlegtem Parkett.
- Auf Rohdecken, Estrichen, gespachtelten Holzdielenböden und vielen Nutzböden wie z.B. PVC, Flexfliesen, Stein und Keramikböden und versiegeltem Parkett einsetzbar.

Daten zur Verarbeitung/ Technische Daten

Lieferform	Dämmunterlage schwarz-weiß-grün gesprenkelt
Gebinde	Rolle, 30 m ²
Maße	Länge 24 m x Breite 1,25 m
Versandereinheit	6 Rollen pro Palette
Flächengewicht	ca. 2,1 kg/m ²
Materialdicke	5 mm
Belastbar	sofort
Beanspruchung	stuhlrollengeeignet bei Belastung mit Rollen gemäß DIN EN 12529
Wärmeleitfähigkeit	0,08 W/mK nach DIN EN 12667 : 2001-05
Wärmedurchlasswiderstand	0,061 m ² K/W nach DIN EN 12667 : 2001-05
Trittschalldämmung	20 dB nach DIN EN ISO 10 140
Reinigungsbeständigkeit	Nassschampooierung und Sprühextraktion möglich bei dafür geeigneten Böden, sonst Trockenreinigung
Temperaturbeständigkeit nach der Verlegung	auf beheizten Fußboden- konstruktionen einsetzbar
für Transport	-20 °C bis +50 °C
für Lagerung	-20 °C bis +50 °C
Lagerfähigkeit	unbegrenzt, aufrecht stehend in Originalverpackung kühl und trocken

Vorstehende Zeitangaben werden bei Normklima (23 °C und 50 % rel. Luftfeuchtigkeit) erzielt.



Untergrundvorbehandlung

Untergründe müssen den Anforderungen ATV DIN 18 365 „Bodenbelagarbeiten“ entsprechen. Sie müssen insbesondere sauber, fest, trocken sowie riss- und trennmittelfrei sein. Zum Ausgleich von Unebenheiten sind die Untergründe zunächst mechanisch vorzubereiten (z.B. anschleifen/absaugen) und anschließend mit geeigneten Thomsit Vorstrichen und Ausgleichsmassen zu egalisieren. Hinweise hierzu sind in den technischen Merkblättern der jeweiligen Produkte aufgeführt.

Verarbeitung

Kleben von Thomsit-Floor® TF 305

Thomsit TF 305 Dämmunterlage bahnenweise vollflächig im Raum auslegen und grob zuschneiden. Danach Bahnen zur Hälfte zurückschlagen und auf den vorbereiteten Untergrund Klebstoff auftragen.

Beim Einsatz der Dämmunterlage unter Parkett auf saugfähigen Untergründen Thomsit P 625 oder Thomsit Flextec Klebstoffe (jeweils Zahnung B2) einsetzen. Auf dichten Untergründen ausschließlich Thomsit P 625 (Zahnung B2) verwenden. Unterlage ohne Ablüftezeit sofort ins Klebstoffbett einlegen.


In Kombination mit textilen Bodenbelägen ist die Klebung von Thomsit TF 305 mit dem jeweiligen Thomsit Textilbelagkleber (Zahnung B1) vorzunehmen. Ablüftezeit nach der Saugfähigkeit des Untergrundes festlegen (siehe entsprechendes technisches Merkblatt zum Klebstoff).

Bahnen unmittelbar nach dem Einlegen kräftig anreiben oder anwalzen, Nähte dicht auf Stoß verlegen. Mit der zweiten Bahnhälfte ebenso verfahren und anschließend Zuschnitt im Wandbereich vornehmen. Mindestens 24 Stunden erhärten lassen, bevor Holzpfaster, Parkett oder Bodenbeläge aufgeklebt werden.

Thomsit-Floor® auf Holzdielen

Vor der Verlegung der Thomsit-Floor® Dämmunterlage die Holzdielen mit Thomsit SL 85 System-Ausgleich oder FA 97

Faser-Ausgleich spachteln. Die erforderlichen Arbeitsgänge hierzu sind im technischen Merkblatt zu SL 85 bzw. FA 97 ausführlich beschrieben.



Thomsit-Floor® unter textilen Belägen


Zum vollflächigen Kleben von textilen Belägen auf Thomsit-Floor® Dämmunterlagen eignet sich besonders Thomsit T 410 Aquatack®. Leicht wieder aufnehmbare Verlegungen sind mit Thomsit TK 199 Universal-Fixierung möglich.



Thomsit-Floor® unter Parkett

Nur Parkett mit Nut und Feder auf Thomsit-Floor® Dämmunterlagen verlegen. 2-Schicht- oder massives Stabparkett mit Thomsit Flextec-Parkettkleber oder P 625 auf die geklebte Dämmunterlage kleben. 3-Schicht-Parkett kann schwimmend verlegt werden.

Auch Thomsit-Floor® kann in diesem Sonderfall lose verlegt werden. Im Zweifelsfall bei uns rückfragen.



Bitte beachten Sie

- Bestmögliche Raumluftqualität nach Bodenbelagarbeiten setzt normgerechte Verlegebedingungen und vollständig getrocknete Untergründe, Grundierungen sowie Spachtelmassen voraus.
- Fußbodenarbeiten nur durchführen bei Bodentemperatur über 15 °C, Lufttemperatur über 18 °C und rel. Luftfeuchte unter 75 %.
- Punktuelle Belastungen (z.B. durch Möbelfüße) können zu bleibenden Resteindrücken im Bodenbelag führen.
- Nicht alle Oberbeläge sind im System mit Dämmunterlagen stuhlrollengeeignet, deshalb immer beim Belaghersteller nachfragen.



Thomsit

TF 305 Thomsit-Floor® SUPERTEX Dämmunterlage 5 mm

Arbeits-Umweltschutz

Besondere Sicherheitsvorkehrungen sind bei der Verarbeitung nicht erforderlich. Die mittel- oder langfristige Abgabe nennenswerter Konzentrationen flüchtiger organischer Stoffe (VOC) an die Raumluft ist nicht zu erwarten.

Für Kinder unzugänglich aufbewahren.

Produkt für gewerbliche Anwendung.

Kein Gefahrstoff, kein Sicherheitsdatenblatt erforderlich.

EMICODE EC 1 sehr emissionsarm

Fachinformation

Folgende Merkblätter sind zu beachten:

- „Beurteilen und Vorbereiten von Untergründen - Verlegen von elastischen und textilen Bodenbelägen, Schichtstoffelementen (Laminat), Parkett und Holzpfaster - Beheizte und unbeheizte Fußbodenkonstruktionen“ des Bundesverbands Estrich und Belag e.V. (BEB), Troisdorf (www.beb-online.de).
- „Merkblätter der Technischen Kommission Bauklebstoffe (www.klebstoffe.com, siehe „Publikationen“).
- Verlegerichtlinien der Belaghersteller.
- Allgemein anerkannte Regeln des Fachs für Bodenbelagarbeiten sowie die jeweils national gültigen Normen.

Entsorgung

Verpackung der Wiederverwertung zuführen. Verschnittreste sowie Verbund aus Belag und Unterlage sind Baustellenabfall. Geringe Mengen bis zu 5 kg können dem Hausmüll zugefügt werden.

Abfallschlüsselnummer gemäß des europäischen Abfallkatalogs (EAK): 08 04 10

Die vorstehenden Angaben, insbesondere Vorschläge für die Verarbeitung und Verwendung unserer Produkte, beruhen auf unseren Kenntnissen und Erfahrungen. Wegen der unterschiedlichen Materialien und der außerhalb unseres Einflussbereichs liegenden Arbeitsbedingungen empfehlen wir in jedem Falle ausreichende Eigenversuche, um die Eignung unserer Produkte für die beabsichtigten Verfahren und Verarbeitungszwecke sicherzustellen. Eine Haftung kann weder aus diesen Hinweisen, noch einer mündlichen Beratung begründet werden, es sei denn, dass uns insoweit Vorsatz oder grobe Fahrlässigkeit zur Last fällt. Mit dem Erscheinen dieses Technischen Merkblatts verlieren alle vorherigen Ausgaben ihre Gültigkeit.

PCI Augsburg GmbH

Piccardstraße 11, 86159 Augsburg,
Tel.: +49 821 5901 0

PCI Bauprodukte AG

CH-8055 Zürich,
Tel.: +41 58 958 21 21

thomsit-info@basf.com
www.thomsit.de

A brand of

PCI[®]
Für Bau-Profis

Qualität für Handwerker